











Alle Teile einfach kombiniert




Made in
Germany

Handwerkerboy	Baugröße	Länge	Tragkraft	Art.-Nr.
	BG II 40 mm ø	0,60–1,00 m	500 kg	101211
		0,80–1,40 m		101221
		1,10–2,00 m		101231
		1,70–3,10 m		101241
	BG III 50 mm ø	0,60–1,00 m	1.000 kg	10131
		0,80–1,40 m		10132
	1,10–2,00 m	10133		
	1,70–3,10 m	10134		

Aufsteckteile	Baugröße	Artikelbezeichnung	Anwendung	Art.-Nr.
	BG II 40 mm ø	Aufsteckteil „K1“		10137
	BG III 50 mm ø			10138
	BG II 40 mm ø	Aufsteckteil „T“	Breite 200 mm	10141
	BG III 50 mm ø			10142
	BG II 40 mm ø	Aufsteckteil „T“	Breite 600 mm	101411
	BG II 40 mm ø	Aufsteckteil „Y“		10143
	BG III 50 mm ø			10144
	BG II 40 mm ø	Aufsteckteil „K8“	zur einfachen Montage von Anhängekupplungen	10149
	BG II 40 mm ø	Aufsteckteil „K7“	zur einfachen Montage von Achsen	10219

Standteile	Baugröße	Artikelbezeichnung	Anwendung	Art.-Nr.
	BG II 40 mm ø	Standfuß F1		10145
	BG III 50 mm ø			10146
	BG II 40 mm ø	Standfuß F4 Dreibein		10257
	BG III 50 mm ø			10258
	BG II 40 mm ø	Fahrwagen inkl. Standfuß F1		10126
	BG III 50 mm ø			10217

Spannelement	Baugröße	Belastbarkeit	Anwendung	Art.-Nr.
	BG II 40 mm ø	Bis max. 1.000 kp		10151